


DVN05323W


Lave-vaisselle | Pose libre | 60 cm | 13 couverts | E | 49 dB(A) | 11.4 | 5 programmes |



Départ différé 3-6-9 heures

Lavez pendant le tarif heures creuses

Grâce au départ différé 3-6-9 heures, vous pouvez mieux gérer votre emploi du temps et faire des économies en bénéficiant des tarifications heures creuses.



Programme Mini 30

Un programme super rapide

Ce programme express à 35°C lave votre vaisselle quotidienne peu sale en seulement 30 minutes.



Cuve inox

Gagnez en solidité

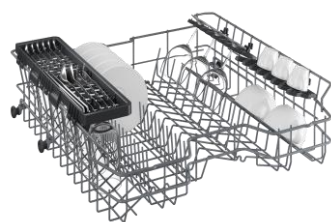
Tous les lave-vaisselle Beko sont équipés d'une cuve en inox, matériau robuste et durable, il résiste aux rayures, tâches et odeurs.



Demi-charge

Optimisez vos consommations

L'option demi-charge permet d'optimiser vos consommations d'eau et d'électricité, lorsque vous avez peu de vaisselle à laver.



DVN05323W

Lave-vaisselle | Pose libre | 60 cm | 13 couverts | E | 49 dB(A) | 11.4 | 5 programmes |



INFORMATIONS

Référence	DVN05323W
Famille de produit	Lave-vaisselle
Type de pose	Pose libre
Taille du produit	60 cm
Origine de fabrication	Turquie
Code EAN	8690842517068

PERFORMANCES EU2021

Nombre de couverts	13
Consommation d'eau (litres)	11.4
Niveau sonore dB(A)	49
Classe de séchage	A
Cons. d'énergie par cycle	0.937 kWh
Classe énergétique	E
Cons. d'énergie pour 100 cycles	94 kWh
Durée prog. de référence (h:min)	03:30
Classe de niveau sonore	C

CARACTERISTIQUES

Type de moteur	Oui, Standard
Matière de la cuve	Cuve Inox
Matière du Filtre	Inox
Système de séchage	Statique
Adoucisseur d'eau	Oui
Indicateur de liquide de rinçage	Oui
Indicateur de sel	Oui
Anti-débordement + Anti-fuite	Oui

PROGRAMMES

Nombre de programmes	5
Températures de lavage	35-50-65-70
Programme 1	Eco 50°
Programme 2	Intensif 70°
Programme 3	Quotidien
Programme 4	Quick&Shine 58'
Programme 5	Express

FONCTIONS

Option 1	Demi-charge
Option 2	Départ différé
Sécurité enfant	Oui
Touche demi-charge	Oui
Option Tablette tout en 1	Oui
Départ différé	3-6-9 heures

PANIER & ACCESSOIRES

Nombre de bras de lavage	2
Panier supérieur Réglable	Fixe
Nombre de clayettes à tasses	2
Panier à couverts	Nomade
Couleur des paniers	Gris

DESIGN

Plateforme	Atlantis
Couleur	Blanc
Type d'affichage	LED
Couleur de la poignée	Blanc
Couleur du bouton	Blanc
Couleur du bandeau	Blanc
Sérigraphies bandeau	Pictogrammes

DETAILS TECHNIQUES

Tension (V)	220-240
Fréquence (Hz)	50
Type de prise	Européenne
Puissance totale (W)	1800-2100

DIMENSIONS

Largeur sans emballage (cm)	59.8
Hauteur de la niche	85 cm
Hauteur sans emballage (cm)	85.0
Profondeur sans emballage (cm)	60.0
Profondeur porte ouverte	115.0 cm
Poids sans emballage (kg)	42.80
Largeur avec emballage (cm)	64.4
Hauteur avec emballage (cm)	88.9
Profondeur avec emballage (cm)	66.1
Poids avec emballage (kg)	45.20



11 ANS

Beko s'engage à conserver toutes les pièces détachées de cet appareil pendant 11 ans à compter de la date d'achat. BEKO France – Visuels non contractuels, informations sujettes à modifications. 24/03/2022 - V1

Fiche provisoire

Suivez notre actualité sur le site beko.fr et sur

