


N 50, telescopic cooker hood, 60 cm,
D46ED52X1



COOKING PASSION SINCE 1877



A



Hotte telescopique : pour les passionnés de cuisine, la hotte disparaît totalement au sein de votre meuble de cuisine.

- ✓ Forte puissance d'extraction: garantit une bonne visibilité en cuisine grâce à l'efficacité du moteur.
- ✓ Moteur Efficient Silent Drive : assure un fonctionnement silencieux et économique grâce au moteur à induction.
- ✓ Position intensive : augmente l'intensité d'aspiration en cas de fumées denses.
- ✓ Eclairage LED : un éclairage puissant, avec une faible consommation énergétique.

Équipement

Données techniques

Typologie : Pull-out
 Certificats de conformité : CE, Eurasian, VDE
 Longueur du cordon électrique (cm) : 175
 Niche d'encastrement (mm) : 385mm x 524.0mm x 290mm
 Poids net (kg) : 10,413
 Type de commandes : Electronique
 Débit maximum d'aspiration d'air en évacuation : 399
 Débit de l'aspiration en Recyclage d'air position turbo : 628
 Débit maximum d'aspiration en recyclage d'air : 358
 Débit Aspiration d'air en évacuation position turbo : 728
 Nombre de lampes : 2
 Niveau sonore (dB(A) re 1 pW) : 53
 Diamètre du réducteur d'évacuation d'air : 120 / 150
 Matériau du filtre à graisses : Inox résistant au lave-vaisselle
 Filtre anti-odeurs : non
 Mode de fonctionnement : Recyclage ou Évacuation
 Mode d'arrêt différé : 10
 Accessoires en option : Z51ITB2X4, Z51ITD1X1, Z51ITI2X4, Z51ITP0X0, Z51IXB1X6, Z51IXC1X6, Z54TC02X0, Z54TH60D1, Z54TH60N1, Z54TL60X0, Z54TS02X0
 Type de lampes utilisées : LED
 Puissance totale des lampes : 4
 Type de filtre à graisse : Filtre à cassette
 Puissance de raccordement (W) : 144
 Intensité (A) : 10
 Tension (V) : 220-240
 Fréquence (Hz) : 50; 60
 Type de prise : Fiche cont.terre/Gard.fil ter.
 Type d'installation : Encastrable
 Matériau de la carrosserie : zingué
 Certificats de conformité : CE, Eurasian, VDE
 Type de prise : Fiche cont.terre/Gard.fil ter.
 Dimension du produit, avec cheminée (si existante) (in) : / x x
 Dimension du produit emballé : 15.74 x 25.19 x 19.29
 Poids net (lbs) : 23,000
 Poids brut (lbs) : 26,000
 Localisation du moteur : Intégré dans le corps de la hotte
 Clapet anti-retour : Oui
 Longueur du cordon électrique (cm) : 175
 Dimensions du produit (incluant la cheminée si elle existe) (mm) : 426 x 598.0 x 290.0
 Dimensions du produit emballé (mm) : 400 x 640 x 490
 Poids net (kg) : 10,413
 Poids brut (kg) : 11,9

Accessoires en option

Z51ITD1X1	KIT DE RECYCLAGE REGENERANT LONGUE DUREE
Z51ITP0X0	Filtre à charbon régénérable (remplc.)
Z51IXB1X6	FILTRE A CHARBON CLEANAIR PLUS
Z51IXC1X6	MODULE DE RECYCLAGE CLEANAIR PLUS
Z54TC02X0	FILTRE A CHARBON ACTIF
Z54TH60D1	BANDEAU FINITION VERRE INOX
Z54TH60N1	BANDEAU FINITION INOX
Z54TL60X0	CADRE D'ABAISSEMENT
Z54TS02X0	KIT DE RECYCLAGE



Équipement

Variante

- 60 cm
- silver
- Pour montage dans un meuble haut large de 60cm
- En mode évacuation, recyclage
- Un kit de recyclage est indispensable pour toute installation en mode recyclage

Design

Confort/Sécurité

- Touches contact avec Affichage LED
- Commandes électroniques avec Touches contact et Affichage LED
- Commandes électroniques
- Touches contact
- Touches contact
- Touches, avec variateur de puissance à 4 vitesses dont 1 intensive
- Positions intensives avec retour automatique au bout de 6 minutes
- poursuite de marche du ventilateur 10min

Features

- Eclairage LED 2 x 3 W
- Température de couleur : 3500 K
- Intensité lumineuse : 294 lux
- Cache-filtre design en inox lavable au lave-vaisselle
- 2 filtres à graisse métallique lavable au lave-vaisselle

Puissance

- Capacité d'extraction d'air EN61591 : fonctionnement normal: 399 m³/h, position intensive: 728 m³/h
- Avec l'installation du module CleanAir Plus (accessoire en option) votre hotte obtient les performances suivantes :
Niveau d'extraction en mode recyclage :
Max. normal : 358 m³/h
Intensif : 628 m³/h
Niveau sonore en mode recyclage :
Max. normal : 60 dB(A) re 1 pW
Intensif : 71 dB(A) re 1 pW
- Niveau sonore (min/max) en fonctionnement normal : 41/53 dB
- 1 moteur
- Moteur EcoSilence Drive : moteur induction à basse consommation

Planning and installation information

- Élément télescopique facile à monter
- Dimensions (H x L x P) : 426 x 598 x 290 mm
- Dimensions d'encastrement (HxLxP) : 385 x 524 x 290 mm
- Diamètre d'évacuation recommandé Ø 150 mm (Ø 120 mm livré avec l'appareil)
-
- Câble de raccordement avec prise : 1.75 m
- Bandeau de finition en option

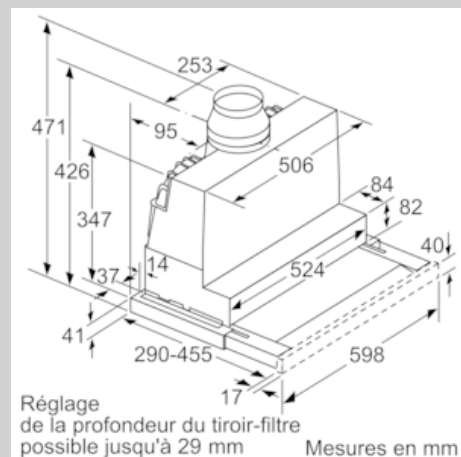
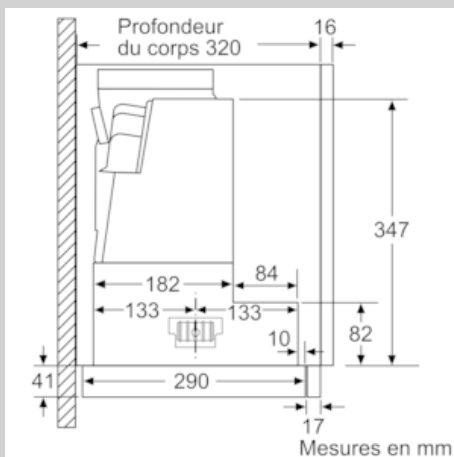
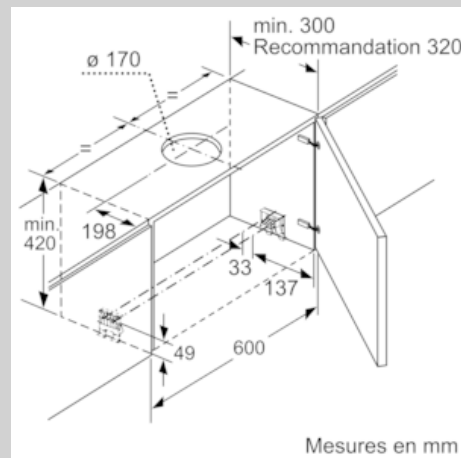
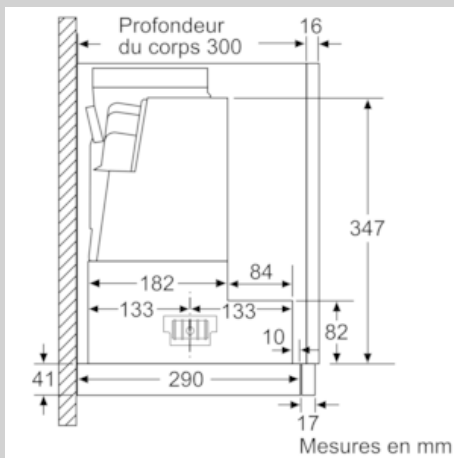
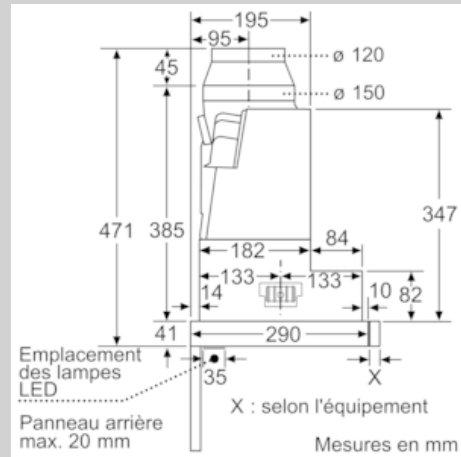
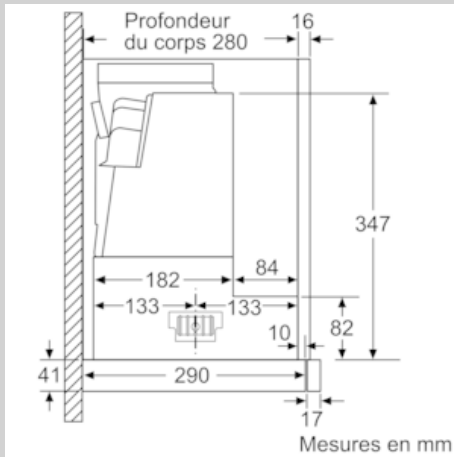
Données techniques

- Classe d'efficacité énergétique A* sur une échelle allant de A+++ à D
- Consommation énergétique moyenne : 37.9 kWh/an*
- Classe d'efficacité ventilateur : B*
- Classe d'efficacité éclairage : A*
- Classe d'efficacité filtre à graisse : B*
- Puissance de raccordement : 144 W

*Conformément au règlement délégué européen No 65/2014

N 50, telescopic cooker hood, 60 cm,
D46ED52X1

Cotes



N 50, telescopic cooker hood, 60 cm,
D46ED52X1

Cotes

