

# GLT71PZCSE

## Réfrigérateur 1 Porte LG

Compresseur Smart Inverter, Door Cooling+™, Linear Cooling™, Grade E\*, 386L, 38 dB(C)\*\*



Door Cooling+™  
 LINEAR Cooling™



### CONSERVATION

#### Door Cooling™

Refroidit rapidement et uniformément de l'avant à l'arrière du réfrigérateur grâce à l'action du rideau d'air froid.



#### Linear Cooling™

En réduisant les fluctuations de température, les aliments conservent leur fraîcheur optimale plus longtemps.



#### Fresh Balancer™


Retient l'humidité en toute sécurité, tandis que les contrôleurs maintiennent l'humidité de façon optimale pour les fruits et les légumes, en fonction du mode que vous avez défini.



### CONFORT


#### 38 dB(C)\*\*

Un réfrigérateur ultra silencieux pour des espaces plus conviviaux.



#### Portes Sans Déport

Le réfrigérateur jouit de portes sans déport qui facilitent l'intégration dans les cuisines. Aucun espace n'est requis.



#### Volume Utile Total


Associé au congélateur GFT61PZCSE, profitez d'une capacité de rangement totale de 710 Litres.



\* Classe énergétique - Echelle de A à G.. \*\* Classe d'émission de bruit acoustique dans l'air - Echelle de A à D.

# GLT71PZCSE

1 Porte, Grade E, 386L



## Metal Fresh™ & Finition Premium

Revêtement et finition intérieur métallique qui confère un aspect intemporel et haut de gamme au produit.



[www.lg.com/fr](http://www.lg.com/fr)

## SPECIFICATIONS GENERALES

Volume Utile Total	386 L
Système de Froid	Froid Ventilé
Compresseur linéaire	Smart Inverter
Poignées	Extérieur
Affiche Digital	Intérieur
Door Cooling+™	OUI
Finition Metal Fresh™	OUI

## REFRIGERATEUR

Nb Clayettes au total	5
Clayette Porte Bouteille	1
Clayette Rétractable	1
Bacs à légumes	2
Support à œufs	OUI
Balconnets contre porte	5
Tiroir Fromage	1
Joints antibactériens	OUI
Eclairage intérieur	LED Uniforme
Fresh Balancer™	OUI
Finition aluminium	OUI

## SPECIFICATIONS TECHNIQUES

Alarme Porte Ouverte	OUI
Réfrigération express	OUI
Smart Diagnosis™	OUI
Mode Vacances	OUI
Portes réversibles	OUI
Portes sans déport	OUI
Multi-Air Flow	OUI
Nombre de sondes thermiques	3
Gaz Réfrigérant	R600a
Consommation électrique annuelle	121 kWh
Niveau sonore (échelle de A à D)	38 dB(C)
Classe climatique	T
Indice d'efficacité énergétique (échelle de A à G)	E

## DIMENSIONS

Profondeur hors portes	60
Dimensions nettes (LxHxP)	59,5 x 186,0 x 70,7 cm
Dimensions colisage (LxHxP)	65,8 x 193,2 x 76,6 cm
Poids net / brut	69 / 76

## COULEUR & CODE EAN

Couleur	PLATINIUM
Code EAN	8806091275974

Disponibilité pièces détachées

Pièces détachées indispensables à l'utilisation du produit disponibles 10 ans à compter de la date d'achat du client final. Ces caractéristiques sont soumises à titre indicatif et peuvent, dans un souci d'amélioration, être modifiées sans préavis.

FICHE PROVISoire