

# Lave-vaisselle

## QW-NA1FF45DW

POSE  
LIBRE

60  
cm

CLASSE  
D

16  
COUVERTS

7  
PROGRAMMES



42,40 €\*

COÛT D'UTILISATION ANNUEL



7,6  
/10

INDICE DE RÉPARABILITÉ



### EcoWash

Faites des économies d'eau et d'énergie en indiquant le taux de remplissage des différents paniers



### AutoDoor

Optimisez le séchage de votre vaisselle et faites des économies d'énergie grâce à l'ouverture automatique de la porte à la fin du cycle



### SteamWash

Optimisez le lavage grâce à la diffusion de vapeur en début de cycle pour désincruster les salissures



### Express50'

Gérez vos urgences et lavez efficacement votre vaisselle en 50 minutes





### Filtre Antibactérien

Gardez votre lave-vaisselle propre et sans odeur en éliminant 99,9% des bactéries



### Paniers inférieur et supérieur modulables

Ajustez l'espace à toute votre vaisselle (verres, plats, poêles, casseroles, etc.) en rabattant les picots des paniers supérieurs et inférieurs à votre convenance

Suivez-nous sur notre site [sharphome.fr](http://sharphome.fr) ou sur les réseaux :  

Ligne d'assistance téléphonique : **0 809 10 15 15** Service gratuit + prix appel

\*Sur la base du prix d'un kWh de 0,174 € TTC.

**SHARP**  
Be Original.

# Lave-vaisselle

## QW-NA1FF45DW


POSE  
LIBRE

60  
cm

CLASSE  
D

16  
COUVERTS

7  
PROGRAMMES



### Caractéristiques

Couleur	Blanc
Nombre de couverts	16
Nombre de tiroirs	3
Top amovible	Oui
Système de séchage	Turbo
Matière de la cuve	Inox
Afficheur graphique	Oui
Éclairage intérieur LED	Oui
Nombre de programmes	7
Programme 1	Rapide 14 min
Programme 2	Rapide 30 min
Programme 3	Express 50 min
Programme 4	Intensif 65°C
Programme 5	Hygiène 70°C
Programme 6	Eco 50°C
Programme 7	Programme vapeur
Départ différé	Oui
Option Extra Silencieux	Oui (42dB)
Option demi-charge	Oui
Indicateur cycle de lavage	Oui
Nombre de bras gicleurs	2+1 supérieur
Tiroir supérieur réglable (même chargé)	Oui
Supports à tasses ajustables	4
Panier à couverts amovible	Oui
3 <sup>e</sup> tiroir Ecotray	Oui
Picots rabattables sur le panier supérieur	4
Picots rabattables sur le panier inférieur	4
Option ExtraSilent 42 dB	Oui
AutoDoor	Oui
Filtre antibactérien	Oui
Express 50'	Oui
EcoWash	Oui
ExtraHygiène	Oui
SteamWash	Oui
Sécurité enfant	Oui
Sécurité anti-débordements et fuites	Oui
Pieds réglables	Oui

### Informations

Code EAN	4550556121163
Dimensions non emballé (HxLxP) (cm)	85x59,8x59,8
Dimensions emballé (HxLxP) (cm)	88,1x64,4x66,1
Poids du produit non emballé (net) (kg)	53
Poids du produit emballé (brut) (kg)	56

### Performances

Niveau sonore (dB)	45
Classe énergétique	D
Consommation d'eau par cycle (L)	9
Consommation d'eau annuelle* (L)	2520
Consommation d'électricité annuelle* (kWh)	244
Courant électrique (A)	10
Tension / fréquence (V) / (Hz)	220-240 / 50

\*Sur la base de 280 cycles par an.

Ligne d'assistance téléphonique : 0 809 10 15 15 Service gratuit  
\* prix appel

Visuels non contractuels. Les informations inscrites peuvent être sujettes à changement sans notification au préalable.

**SHARP**  
Be Original.