




**PRO EXPRESS VISION**  
GV9810C0

## De la lumière pour des résultats toujours parfaits

La centrale vapeur Pro Express Vision de Calor allie une puissance vapeur pure et un design intelligent pour prendre plus facilement soin de votre linge avec des résultats toujours parfaits. Le système Smart LED Vision garantit une expérience de repassage beaucoup plus agréable avec une pointe lumineuse qui vous offre une visibilité optimale partout dans votre maison. Profitez d'une technologie de vapeur haute pression ultra-puissante et de nombreuses fonctions exceptionnelles conçues pour répondre à tous vos besoins. Cette centrale vapeur est fabriquée en France dans notre usine Calor de Pont-Evêque située en Isère.

## BENEFICES DU PRODUIT



### Smart LED Vision

Une lumière LED sur la pointe du fer s'allume automatiquement lorsque celui-ci est en position horizontale pour des résultats toujours parfaits où que vous soyez, et quelle que soit la pièce ou l'éclairage.

### Technologie haute pression

Une technologie avancée pour une puissance vapeur exceptionnelle : un débit de vapeur continu allant jusqu'à 180 g/min, un jet de vapeur de 680 g/min pour les plis et faux plis tenaces et une pression vapeur allant jusqu'à 8,3 bars.

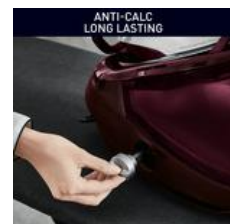


### Polyvalence

Une solution 2-en-1 qui repasse et défroisse pour des retouches de dernière minute ou des sessions de repassage plus longues qui vous permettent d'arborer une tenue impeccable en un rien de temps.

### Performances durables

Le collecteur de calcaire amovible exclusif capture jusqu'à 10 fois plus de particules de calcaire\*, pour un entretien sans effort et des performances durables. \*test externe



### Protection anti-goutte

La fonction anti-goutte prévient les taches d'eau sur votre linge pendant le repassage et le défroissage pour des résultats toujours impeccables.

### Commandes sur la poignée

Ajustez les réglages de vapeur directement sur la poignée pour un confort d'utilisation exceptionnel et une prise en main facile.

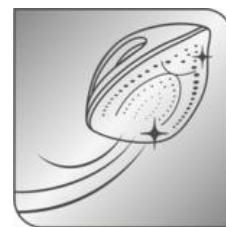


### Technologie silencieuse

La technologie silencieuse permet à la centrale vapeur d'être deux fois plus silencieuse\*, pour prendre soin de votre linge dans le plus grand confort. \*par rapport à la gamme GV92 du même fabricant

## Glisse rapide et facile

La semelle Durilium AirGlide Autoclean garantit une diffusion optimale de la vapeur pour un repassage efficace, et le revêtement Autoclean permet de garder votre semelle toujours propre et en parfait état.



## Réservoir d'eau amovible

Alliant un design léger et un format pratique pour le remplissage, le grand réservoir d'eau amovible offre jusqu'à 90 minutes de repassage.

## Fabriquée en France

Cette centrale vapeur haute pression Pro express Vision est fabriquée en France dans notre usine Calor de Pont-Evêque située en Isère.



## Puissance vapeur assainissante

La combinaison de la température élevée et de la pression vapeur élimine jusqu'à 99,99 % des bactéries sur tous les tissus repassables, pour une hygiène exceptionnelle et un soin des vêtements plus sain.

## Réparable au juste prix - 15 ans

- Conçu pour être réparé
- Mise à disposition rapide des pièces à coût limité pendant 15 ans et plus
- 6200 réparateurs agréés mondiaux




## PHOTOS DU PRODUIT

### Photos produit in situ



### Video(s)



### Packaging



---

### **Notice d'utilisation**



---

### **Consignes de sécurité**



## CARACTERISTIQUES DU PRODUIT

### PERFORMANCE EN TERMES DE PUISSANCE ET DE DÉBIT DE VAPEUR

- Puissance 3 000 W
- Débit vapeur 180 g/min
- Fonction pressing 680 g/min
- Pression vapeur 8.3 bar
- Vapeur verticale Oui
- Réglage de la vapeur et de la température 3 réglages électroniques
- Temps de chauffe 2 min
- Cuve haute pression Oui

### PERFORMANCES DE LA SEMELLE

- Technologie de la semelle Durilium AirGlide Autoclean
- Glisse de la semelle \*\*\*\*\*
- Durabilité de la semelle / résistance aux rayures \*\*\*\*\*
- Diffusion continue de la vapeur Pointe, côté et centre
- Pointe précision Oui

### CONFORT D'UTILISATION

- Technologie Silence Oui
- Anti-goutte OUI
- Longueur du cordon électrique 1.6 m
- Système de verrouillage du fer sur sa base Oui
- Capacité du réservoir d'eau 1.2 L
- Repose talon stable Oui
- Réservoir d'eau Amovible
- Détecteur réservoir vide Oui
- Remplissage continu Oui

### GESTION DU CALCAIRE

- Collecteur de tartre Oui
- Alerte de tartre Oui

### AUTRES CARACTÉRISTIQUES

- Coloris Bordeaux et blanc
  
- Pays d'origine France
- Garantie 2 ans
- Disponibilité des pièces détachées 15 ans

## INFORMATIONS LOGISTIQUES

CMMF : 1830008263

Code EAN	Colisage	Pièces / couche palette	Couches / palette	Pièces / palette	Pièces / container
EAN ST : 3121040082638 EAN UC :	1	6	3	18	C20 : 680 C40 : 1 400 HQ4 : 1 575

	Produit nu	Produit emballé	Carton	Palette
Dimensions (L x l x H)	415 x 245 x 296 (mm)	450 x 285 x 340	450 x 285 x 340	1 200 x 800 x 1 175
Poids	5,34 (KG)	6,1 (KG)	6,1 (KG)	109,8 (KG)