



Références	Modèles	Code EAN
PRF0120976	NIKOLATESLA HP BL/F/83	8020283043374

Largeur	83 cm
Finition	Noire, verre vitrocéramique
Commande	Slider sensible 9 vitesses + Booster

Aspiration automatique par connectivité plaque / hotte

Mode	Recyclage
Sortie extracteur	150 mm
Débit d'air (m3/h)	134 à 363 (536)
Niveau sonore (db(A))	42 à 65 (74)
Vitesse aspiration	> 5m/s
Puissance	160 w
Filtre à graisse métal	Inclus

Filtre à Charbon céramique très longue durée (5 ans) inclus KIT0120952
 Plug&Play Kit d'installation complet inclus

4 zones induction dont 2 modulables

Foyers ARG : 2,1 / 3,7 kw (180*200 mm)	ARD : 2,1 / 3,7 kw (180*200 mm)
Foyers AVG : 2,1 / 3,7 kw (180*200 mm)	AVD : 2,1 / 3,7 kw (180*200 mm)

4 sliders sensibles, détection automatique des récipients

Stop&Go, Temperature Manager, Montée en température rapide

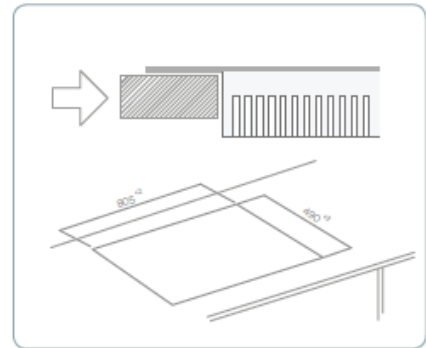
Puissance	7,4 kW
Dimensions packaging	934 x 618 x 538 mm
Poids brut	40,8 kg
Poids net :	32,7 kg
Unités par palette	2

NIKOLATESLA - INSTALLATIONS POSSIBLES Installatiemogelijkheden

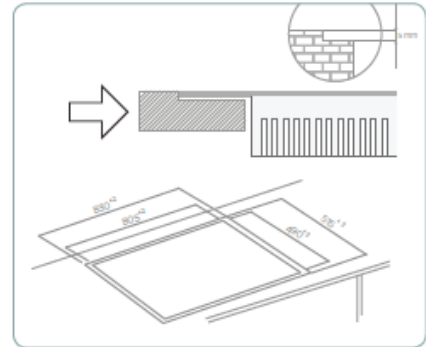
NIKOLATESLA A ÉTÉ CONÇU POUR S'ADAPTER AUX DIFFÉRENTES TYPOLOGIES DE CUISINE. DANS SA VERSION RECYCLAGE STANDARD, NIKOLATESLA EST ÉQUIPÉ DE TOUS LES ÉLÉMENTS NÉCESSAIRES À SON INSTALLATION, Y COMPRIS L'EXCLUSIVE GRILLE CHROMÉE QUI EMBELLIT LA SORTIE D'AIR DANS LA PLINTHE. DANS SA VERSION EXTRACTION, LES TUYAUX SONT EN OPTION ET L'UTILISATEUR POURRA CHOISIR LA CONFIGURATION IDÉALE PAR RAPPORT À SES BESOINS EN TERME D'ARCHITECTURE. EN CE QUI CONCERNE SON INSTALLATION, NIKOLATESLA PEUT ÊTRE POSÉ DIRECTEMENT SUR LE PLAN DE TRAVAIL (STANDARD) OU BIEN INSÉRÉ DANS UN COMPARTIMENT DE 1MM, SANS INTERRUPTION AVEC LE PLAN DE TRAVAIL (FILOTOP).

NikolaTesla is bedoeld om zich aan te kunnen passen aan diverse soorten keukens. In de standaard recirculatieversie komt NikolaTesla met alles wat nodig is voor de installatie, inclusief de speciale verchroomde rand om de sokkel af te werken waar die wordt uitgesneden voor de luchtafvoer. In zijn afzuiguitvoering zijn de kanalen accessoires en kan de klant de configuratie samenstellen op basis van wat nodig is in zijn woning. NikolaTesla kan direct op het werkblad worden geplaatst (STANDAARD) of in een uitsparing van 1mm, op één lijn met het werkbladvlak (IN HET BLAD).


STANDARD



FILOTOP



RECYCLAGE Met luchtcirculatie



GRÂCE AUX CONNECTIONS SPÉCIALES ELICA L'INSTALLATION PEUT ÊTRE RÉALISÉE AUSSI DANS LES MEUBLES AVEC UNE PLINTHE A UNE HAUTEUR DE SEULEMENT 60 MM.

NIKOLATESLA VERSION RECYCLAGE STANDARD NikolaTesla standaard recirculatie

