

MARQUE ITALIENNE

GHW97BK

HOTTE DÉCORATIVE MURALE INCLINÉE 90 CM

Référence	Couleur	EAN
GHW97BK	Verre noir/inox	8059606961446

Performances

- Évacuation (cheminée noir mat fournie) ou recyclage
- Aspiration périmétrique
- Débit maximum d'aspiration (norme EN61591)
 - en sortie libre : 650 m³/h
 - en évacuation : 630 m³/h
- Pression à la vitesse maximale : 448 Pa
- Niveau sonore à la vitesse min. / max. (norme EN60704-2-3) : 41/62 dB(A)
- 1 moteur double turbine 230 W

Confort d'utilisation



- Commandes par boutons poussoirs
- 3 vitesses d'aspiration
- Spots LED 2 x 2 W
- Clapets anti-retour livrés de série

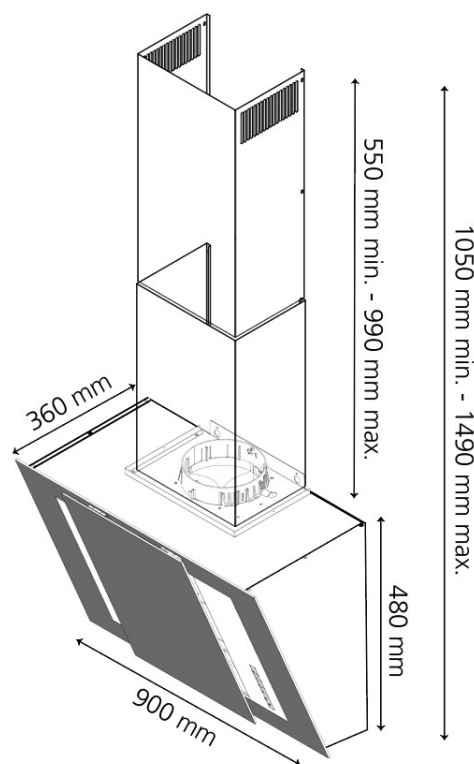


Filtres

- 1 filtre à graisse métallique, lavable au lave-vaisselle
- 2 filtres anti-odeurs à charbon actif CR700 livrés de série

- Puissance électrique d'installation : 234 W
- 10A - 220/240V - 50 Hz ou 220V - 60 Hz
- Cordon d'alimentation : 210 cm - Avec prise
- Diamètre de la sortie d'air : 150/120 mm
- Produit H x l x P : 480x 900 x 360 mm
- Distance min. hotte/plan de cuisson : 400*/500** mm
- Produit emballé H x l x P 540 x 970 x 660 mm
- Poids net/brut : 13/21,5kg

Plan de cuisson : * électrique  ** gaz 



GHW97BK

HOTTE DÉCORATIVE MURALE INCLINÉE 90 CM

Référence	Couleur	EAN
GHW97BK	Verre noir/inox	8059606961446

Règlement délégué (UE) N° 65/2014

Marque : GLEM GAS

Modèle : GHW97BK

Consommation annuelle d'énergie : 55 kWh/an

Classe d'efficacité énergétique : A

Indice d'efficacité énergétique :

Efficacité fluidodynamique : %

Classe d'efficacité fluidodynamique : A

Efficacité lumineuse : lux/W

Classe d'efficacité lumineuse : A

Efficacité de filtration des graisses : %

Classe d'efficacité de filtration des graisses : B

Débit d'air à la vitesse minimale/maximale en fonctionnement normal : 217/704 m³/h

Débit d'air en mode intensif ou « boost » : 724 m³/h

Émissions acoustiques de l'air pondérées de la valeur A à la vitesse minimale/maximale en fonctionnement normal : 41/67 dB(A)

Émissions acoustiques de l'air pondérées de la valeur A en mode intensif ou « boost » : - dB(A)

Consommation d'énergie en mode « arrêt » : - W

Consommation d'énergie en mode « veille » : - W

Également disponible en 60 cm :

GHW67BK