

Réfrigérateur Américain

# GSLC40SWPE

Linear Cooling™, grande capacité 638 litres,  
Multi Air Flow™, fabrique à glace Slim Spaceplus™




## LinearCooling™



**Le froid uniforme 24 heures sur 24**  
Les fluctuations de température sont réduites à 0,5°C.  
Les aliments conservent ainsi leur **fraîcheur optimale** plus longtemps.\*

## Grande capacité



**Le rangement sans compromis**  
Avec un grand volume de rangement de **638 L**, ce réfrigérateur saura accueillir et conserver tous vos aliments.

## Silencieux



**Niveau sonore 36 dB**  
Découvrez le calme et la sérénité d'une cuisine silencieuse.

## Slim Spaceplus™



### Un espace optimisé

Une fabrique à glace innovante intégrée à la porte afin de vous offrir un **maximum d'espace de rangement** dans le réfrigérateur.

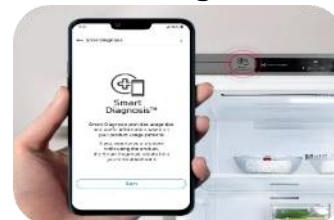
## Multi Air Flow™



### Une fraîcheur optimale

Grâce aux buses de ventilation placées à tous les étages, vos aliments **conservent une fraîcheur optimale** quel que soit l'endroit où vous les placez.

## Smart Diagnosis™

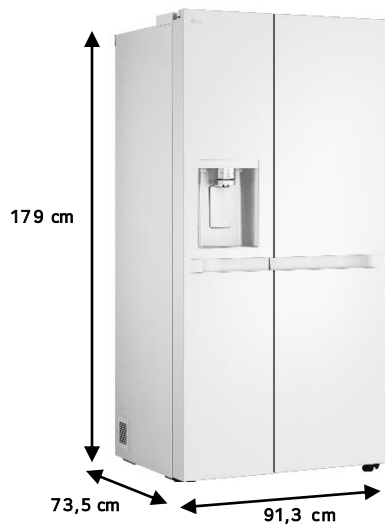


### Diagnostic d'erreur instantané

Disponible sur l'application LG ThinQ™, **Smart Diagnosis™** détecte les erreurs de votre produit, vous informe et propose des solutions.

# GSLC40SWPE

Réfrigérateur Américain 638L



Distributeur d'eau épuré



Affichage intérieur discret

## CAPACITÉ

Volume total	638L
Réfrigérateur	417L
Congélateur	221L

## DESIGN

Couleur	Blanc
Poignées	Intégrées
Interface digitale	Intérieure
Finitions clayettes	Blanches

## SPÉCIFICITÉS

Type de froid	Total No Frost (froid ventilé)
Technologie Linear Cooling™	Oui
Distribution d'air froid Multi Air Flow™	Oui
Distributeur	Eau / Glaçons / Glace pilée
Filtre à eau	Oui - ADQ73693903
Alarme porte ouverte	Oui
Connectivité LG ThinQ™	NFC - Smart Diagnosis™

## RÉFRIGÉRATEUR

Fonction Réfrigération express	Oui
Nombre de clayettes	3
Nombre de balconnets contre porte	4
Nombre de tiroirs à fruits et légumes	2
Éclairage intérieur	LED uniforme

## CONGÉLATEUR

Pouvoir de congélation	12kg/24h
Autonomie en cas de coupure	2h
Fonction Congélation express	Oui
Nombre de clayettes	3
Nombre de balconnets contre porte	2
Nombre de tiroirs	2
Fabrique à glace Slim Spaceplus™	Oui

## PERFORMANCES

Classe énergétique (de A à G)	E
Niveau sonore	36dB
Régulation thermostatique	Électronique
Gaz réfrigérant	R600A
Consommation	348kWh/an
Classe climatique	T
Compresseur	Smart Inverter™

## SPÉCIFICATIONS TECHNIQUES

Dimensions nettes (LxHxP)	91,3 x 179 x 73,5 cm
Profondeur hors portes	62 cm
Dimensions colisage (LxHxP)	97,2 x 189,1 x 77 cm
Poids net / brut	105/115 kg
Code EAN	8806091957214
Pays de fabrication	Chine
Durée disponibilité pièces détachées	Pièces détachées indispensables à l'utilisation du produit disponibles 10 ans à compter de la date d'achat du client final.